








Tomatensortenliste – Jungpflanzen 2024






Cocktailtomaten





Mulchen gegen Austrocknung des Bodens: Dabei können verschiedene Materialien genutzt werden: Brennnesselkraut, Stroh, Heu, Rasenschnitt (max. 3-4 cm), Schafwolle usw. – Hauptsache, der Boden ist bedeckt.





Unterpflanzung: Um den Boden vor Austrocknung zu schützen, kann Petersilie, Tagetes, Ringelblumen oder Neuseeländer Spinat gepflanzt/gesät werden.



	Typ	Reife	Sortenbeschreibung
		mittelfrüh Mitte Juli	Bali eigentlich eine kleine stark gerippte Fleischtomate mit besonderem, süßsäuerlichem Geschmack, mehrtriebzig ziehen Mini-Fleischtomate – in Cocktailgröße
	Cocktail	mittelfrüh Mitte Juli	Bianca eine der süßesten Tomatensorten überhaupt! Die kleinen 1–2 cm großen Früchte sind cremeweiß und hängen in Massen an großen Wickeln. Die gesunden Pflanzen sind freilandtauglich und braunfäuletolerant, können 4 – 5triebzig gezogen werden. klein – süß – widerstandsfähig
	Cocktail	früh Ende Juni bis Oktober	Bolivianische Obsttomate kleine 1-2 cm große, runde, gelbe Früchte, sehr feiner fruchtig süßer Geschmack, „Kindertomate“, einfach vom Strauch naschen, sehr reiche Ernte, 1,5 - 1,8 m hoch, robuste dankbare Pflanze, braunfäuletolerant, hitzeverträglich, mehrtriebzig ziehen Wild – widerstandsfähig – oberlecker

	Cocktail	mittelspät ab August	<p>Black Eagle</p> <p>tief dunkelblau violett bis schwarze Früchte, würzig fruchtiges Aroma, knackig, sehr gute Ernte im Freiland, wenn die Früchte rötliche Bäckchen bekommen sind sie genussreif (ab August) und haben erst dann ihr volles Aroma entwickelt</p> <p>robust – ertragreich – lecker & chic</p>
	Cocktail	mittelfrüh Mitte Juli	<p>Corbarino</p> <p>alte italienische Sorte aus der Gegend von Neapel, rote Datteltomate, sehr guter Geschmack, robust, ca. 1,80 m hoch</p>
	Cocktail	mittelfrüh Mitte Juli	<p>Gestreifte Cocktailtomate</p> <p>rotbraun grün gestreifte Cocktailtomate, oval, teilweise mit Spitze, fest, außergewöhnliches sehr würzig fruchtiges Aroma mit Süße, bis 1,80 m hoch, Dach empfehlenswert, wenn die Früchte lang hängen und leicht schrumpeln ist der Geschmack noch intensiver - Klare Empfehlung für Kenner und die, die es würzig mögen!</p>
	Cocktail Wärme- bedürftig	mittelfrüh Ende Juli	<p>Green Tiger</p> <p>attraktive 5 cm längliche, glänzende Früchte, dunkelgrün/hellgrün goldgelb geflammt, bei Vollreife mit bronzefarbenem Schimmer, knackig, würzig süßes Aroma, ideal für bunte Salate, evtl. geschützt an Hauswand, auch im Kübel kultivierbar, 2-3 triebig ziehen, überzeugt geschmacklich und optisch</p> <p>Würzig – süß - chic</p>



	<p>Größere Cocktail</p>	<p>mittelfrüh Ende Juli</p>	<p>Hecker</p> <p>rote, runde Cocktailltomate mit fruchtig spritzigem Aroma, sehr ertragreich und sehr frohwüchsig, mehrtriebig ziehen</p> <p>alte Familiensorte – wüchsig – Riesenertrag</p>
	<p>Cocktail</p>	<p>mittelfrüh Ende Juli</p>	<p>Isis Candy</p> <p>goldgelb rosa marmorierte Früchte, süß fruchtig, ertragreich</p>
	<p>Cocktail</p>	<p>mittelfrüh Ende Juli</p>	<p>Italienische Wintertomate</p> <p>rote ovale feste Früchte mit kleiner Spitze und intensivem Tomatengeschmack, robuste Pflanzen, mehrtriebig ziehen, die feste Schale ermöglicht gute Lagerung</p> <p>Pomodoro del Piennolo del Vesuvio ist eine geschützte Bezeichnung, deshalb hier als Wintertomate bezeichnet, die Italiener hängen die Wicel zum Trocknen kopfüber auf und versorgen sich so den ganzen Winter über mit der roten Köstlichkeit</p> <p>Fest – wüchsig – intensives Aroma</p>
	<p>Cocktail</p>	<p>mittelfrüh Ende Juli</p>	<p>Italienische Weinbergtomate</p> <p>dunkelrote Cocktailltomate mit dunkelgrünen Streifen, sehr aromatisch, würzig und süß</p> <p>dunkel gestreifte Köstlichkeit</p>
	<p>Cocktail</p>	<p>mittelfrüh</p>	<p>Iva´s Sweet White</p> <p>eine der süßesten Cocktailltomaten. Die hellgelben Früchte sind rund bis oval. Sie ist eine tolle Naschtomate für alle, die es süß mögen!</p> <p>süß – saftige Naschtomate</p>






	Cocktail	mittelfrüh	<p>Mexikanische Honigtomate</p> <p>10–12 runde rote Früchte an langen Rispen, saftig süß, sehr aromatisch, kurz vor Vollreife etwas mehr Säure, relativ platzfest, frühe, lang anhaltende und reiche Ernte, evtl. unter Dach</p> <p>Der Name ist Programm...</p>
	Cocktail	früh	<p>Onkel Gustav</p> <p>rote Kirschtomate an langen Rispen wachsend, alte Familiensorte aus dem Raum Hannover, ausgesprochen würzig fruchtiges Aroma, sehr guter Ertrag, 3–4 Triebe ziehen, bei trockenem Wetter fühlen sich die Triebe auch auf dem Boden wohl</p> <p>alte Sorte – mit bestem Geschmack!</p>
	Cocktail	mittelfrüh	<p>Orangene Roma</p> <p>kleine orangene flaschenförmige Früchte in langen Rispen, sehr guter Ertrag, süß fruchtiges Aroma, fest und knackig, die Nascherei zum Mitnehmen in der Brotbox! 1,80 cm hoch, pflegeleichte robuste Pflanze, 2018 entpuppte sie sich noch dazu als sehr gut hitzeverträglich! Begeistert mich jedes Jahr auf´s Neue!</p> <p>Knackig – frisch – zuverlässig</p>
	Cocktail	früh	<p>Rosii Marunte</p> <p>rote runde Früchte mit süß fruchtigem Aroma, alte wuchsfreudige Sorte aus Rumänien, Massenträger, mehrtriebzig ziehen, hitzeverträglich, sehr guter Geschmack</p> <p>Wild – wüchsig – fruchtig</p>





	Cocktail	mittelfrüh	<p>Sibirisches Birnchen</p> <p>rote birnenförmige feste glänzende Cocktailtomate mit sehr gutem Geschmack, robust, ertragreich und gute Lagereigenschaft, die aromatischste Cocktail in Birnenform, die ich kenne!</p>
	Cocktail	früh Mitte/ Ende Juni	<p>Sunviva</p> <p>Erste politische Tomate mit Lizenz zum Weitergeben zur Erhaltung des Saatguts als Gemeingut! (Interessantes unter www.opensource-seeds.org) leuchtend gelbe Früchte hängen an kurzen Trauben, aromatisch, süß saftige Früchte, robuste und wüchsige Pflanze, erwies sich im feuchten Sommer 2021 als absolut braunfäuletolerant!</p> <p>braunfäuletolerant – wüchsig – robust</p>
	Cocktail	mittelfrüh	<p>Teardrop</p> <p>sehr seltener Typ mit kleinen länglichen tropfenförmigen roten Früchten, süß, würzig, knackig = Kindernaschtomate, 12 bis 40 Tomätchen je Fruchtstand, kräftig wachsend, doch feingliedrig, hoher Ertrag, widerstandsfähig gegen Krankheiten, mehrtriebzig ziehen, hitzeverträglich</p> <p>Knackig – wüchsig – widerstandsfähig</p>
	Cocktail	mittelfrüh	<p>Weißleinchen</p> <p>cremeweiße Obsttomate, Rarität, 2-3 cm große Früchte, traubenartig, saftig, bei Vollreife süß würziger Geschmack, platzfest, halbhohe gesunde Pflanze, hat mich 2017 voll überzeugt – also hier die Empfehlung – wer es würzig mag!</p> <p>2018/19 sehr gut hitzeverträglich, mehrtriebzig ziehen</p> <p>Selten – fein – würzig</p>


	Größere Cocktail	Ende Juli	<p>White Purple</p> <p>wunderschöne, 5-7 cm große Rarität, ovalrund weiß/gelb mit dunkelvioletter Schulter, sehr guter fruchtig würziger Geschmack, hat 2018 den Hitzesommer gut vertragen</p> <p>sehr schöne Rarität – mit Geschmack</p>
	Cocktail	mittelfrüh	<p>Yellow Submarine</p> <p>gelbe Birnenförmige, viele kleine wunderschöne Früchte in großen Trauben mit köstlichem Geschmack, "Kindertomate", offener Wuchs kartoffelblättriger Typ, gesunde Pflanze – jedes Jahr zuverlässig gut!</p> <p>Köstliche Kinder – Naschtomate!</p>

Mittelgroße Tomaten




	Typ	Reife	Sortenbeschreibung
	Busch-tomate, mittelgroß	sehr früh, ab Ende Juni	<p>Alaska</p> <p>rote Buschtomate, robust, 1 - 1,2 m hoch, mittelgroße Früchte, fruchtig würziger Geschmack, reich tragend, gute Freilandtomate auch für rauere Lagen, mehrtriebig ziehen</p> <p>kältetolerant – früh – robust</p>
	mittelgroß	mittelfrüh ab Mitte Juli	<p>Auriga</p> <p>orangene Salattomate, sehr schöne ebenmäßig rund geformte Früchte mit sehr fruchtigem Aroma, Aroma zu Beginn der Fruchtreife am besten, platzfest, guter Ertrag, grüne Früchte reifen gut nach, pflegeleicht</p> <p>fruchtig – ertragreich – robust</p>





	Stab- tomate mittelgroß	mittelfrüh ab Mitte Juli	<p>De Berao, schwarz</p> <p>rotbraun, würzig fruchtig, guter lang anhaltender Ertrag, robust, sehr gute Freilandtomate, bei trockenem Wetter: mehrtriebig ziehen und am Boden wachsen lassen</p> <p>widerstandsfähig – ertragreich</p>
	Stab- tomate mittelgroß	mittelfrüh ab Mitte Juli	<p>Deutsche Fleißtomate</p> <p>klassisch rote runde Salattomate mit mittelgroßen Früchten, macht ihrem Namen alle Ehre: sehr ertragreich, robuste und gesunde Pflanze</p>
	Stab- tomate mittelgroß	mittelfrüh Anfang Juli	<p>Goldene Königin</p> <p>goldgelbe mittelgroße Salattomate mit aromatischem mild süßem Geschmack, etwas Säure, sehr guter Ertrag, historische Sorte, pflegeleicht</p> <p>historisch – robust – bewährt</p>
	mittelgroß wärme- bedürftig	mittelfrüh Mitte Juli	<p>Grün Gelb Gestreifte</p> <p>grün-gelb gestreifte, 5 - 7 cm große, flachrunde Tomate mit sehr gutem würzig süß fruchtigem Aroma, festfleischig, Früchte sind reif, wenn sie sich leicht eindrücken lassen, guter Ertrag, gesunde wüchsige Pflanze</p> <p>wunderschön – würzig - ertragreich</p>
	Stab- tomate mittelgroß	mittelspät Anfang August	<p>Jolie Coeur</p> <p>Eine der Schönsten in Form und Farbe! wunderschöne herzförmige dunkelviolett rote mittelgroße Früchte, sobald sich die Spitze rötlich färbt genussreif, fruchtig, Früchte nicht zu lange hängen lassen</p>





	mittelgroß	Ende Juli	<p>Orange Bourgoin</p> <p>orangene, runde Früchte mit hervorragendem fruchtigem Geschmack, saftig, bei Vollreife süß, alte französische Sorte, die sich sehr bewährt hat, robust, ertragreich</p>
	mittelgroß	Ende Juli	<p>Rutgers</p> <p>roter wiederentdeckter Klassiker, alte Sorte, die vermutlich 1935 auf den Markt kam, sehr guter fruchtig-tomatiger Geschmack, guter Ertrag im Freiland</p>
	Flaschen- tomate	mittelfrüh Ende Juli	<p>San Marzano Typ</p> <p>rote ca. 7-10 cm längliche Früchte, wenig Saft, sehr guter Geschmack, wärmebedürftig, guter Ertrag auch im Freiland, voller Geschmack entwickelt sich, wenn die Früchte 1-2 Tage nach der Ernte liegen, unreife grüne Früchte reifen sehr gut nach</p>
	Flaschen- tomate	August	<p>Andenhorn</p> <p>Flaschentomate, ähnlich San Marzano, historische Sorte, sehr guter Geschmack, wärmebedürftig</p>
	Flaschen- tomate	August	<p>Palmwood</p> <p>Flaschentomate, ähnlich San Marzano, sehr guter Geschmack, wärmebedürftig</p>
	Busch- tomate mittelgroß		<p>Siberian</p> <p>ca. 1 m hohe Buschtomate mit roten runden festen Früchten, hervorragend aromatisch, im frühreifen Zustand feinsäuerlich, robuste und kältetolerante Pflanze, guter Ertrag – guter Geschmack</p> <p>Fest – aromatisch - kältetolerant</p>


	mittelgroß		<p>Sioux</p> <p>rote historische Salattomate, aromatisch, widerstandsfähig, Züchtung aus dem Jahr 1944, Nebraska, Toleranz gegenüber Hitze und Trockenheit</p>
---	------------	--	---

Fleischtomaten

	Typ	Reife	Sortenbeschreibung
	Fleisch- tomate	Ende Juli	<p>Ananastomate</p> <p>wunderschöne orange rot marmorierte Früchte, teilweise bis zu 600 g, entfaltet ihr Aroma mit etwas Salz, das Aroma ist ungewöhnlich, süß mild und saftig</p>
	Fleisch- tomate	August	<p>Ananas noire</p> <p>mehrfarbig, orange rot dunkelbraun marmorierte Früchte, Geschmack würzig fruchtig</p>
	Fleisch- tomate	August	<p>Büffelherz</p> <p>rote mittelgroße Ochsenherztomate aus Bulgarien mit mäßigem Ertrag, dafür mit hervorragendem Aroma!</p>
	Fleisch- tomate	August	<p>Coeur de Boeuf Typ Ligurie</p> <p>rote beutelförmige Fleischtomate</p>



	Fleischtomate	Anfang August	<p>Französisches Ochsenherz</p> <p>erstaunlich große schöne rote Früchte bis 500 g, dünnchalig, aber platzfest, üppiges Fruchtfleisch, nur mäßiger Ertrag, dafür saftig mit hervorragendem Aroma, für mich ist es die beste Fleischtomate in Ochsenherz – Form!</p> <p>Riesige Tomaten mit Geschmack!</p>
	Fleischtomate	August	<p>Green Moldavan</p> <p>mittelgroße Fleischtomate, bei Vollreife werden die Früchte samt Fruchtfleisch sehr saftig und färben sich grüngelb bis ocker-gelb, das Fruchtfleisch kann dann im Inneren mit einem Hauch an rosa durchzogen sein, Aroma hervorragend würzig süß</p> <p>grün – saftig – würzig</p>
	Fleischtomate	frühe Sorte Ende Juli	<p>Honigsüßer Erlöser</p> <p>leuchtend orangene Fleischtomate in Ochsenherz-form, Aroma der bis zu 200 g schweren Früchte machen dem Namen alle Ehre: sehr fruchtig süß und saftig, russische Sorte</p> <p>frühe süße Fleischtomate</p>
	Fleischtomate	Anfang August	<p>Kasachstan Rote Flasche</p> <p>rote dickbauchige Flaschentomate, saftig mit kräftigem Tomatengeschmack, gesunde robuste Pflanze, mehrtriebzig ziehen, ähnl. San Marzano, nur dicker und besser ;)</p> <p>dicke Flasche – mit kräftigem Aroma</p>

	Fleisch- tomate	August	<p>Mandarin Cross</p> <p>orange mittelgroße runde Fleischtomate mit sehr süßem Aroma, normalblättrig, Sorte aus Japan</p>
	Fleisch- tomate	August	<p>Rumänische Katalysator</p> <p>intensiv rosarot, leicht gerippt, Früchte ca. 200 g, Geschmack fein fruchtig, Ein besonders außergewöhnlich fruchtiges Aroma und eine wunderbar dunkelrosa Farbe entwickeln die Tomaten, wenn man sie sortenrein einkocht, also nur diese Sorte für eine Sauce verwendet.</p> <p>ungewöhnlicher Name – außergewöhnliches Aroma</p>
	Fleisch- tomate	August	<p>Schwarze Birne</p> <p>birnenförmige Fleischtomate, rotbraun, würzig fruchtiger Geschmack</p>
	Fleisch- tomate	Anfang August	<p>Summer of Love</p> <p>interessante Färbung: grün rot gelb gestreifte Früchte, 200–500 g, würziges Aroma, saftig, 1-2triebzig ziehen, eine Weiterentwicklung der Sorte Berkeley Tie Dye von Brad Gates</p> <p>chic – lecker - würzig</p>
	Fleisch- tomate	August	<p>Vater Rhein</p> <p>historische Fleischtomatensorte, rot mit geschwungener Spitze, sehr guter Geschmack und samtig weiches Fruchtfleisch, lichter zierlicher Wuchs</p>

	Fleisch- tomate	August	<p>White Princess</p> <p>leicht gerippte weißlich gelbe Fleischtomate. Grazil sind die Früchte eher nicht, denn sie können 200 – 500 g schwer werden. Die Bezeichnung Prinzessin passt eher zu ihrem Aroma: zart schmelzend und fein süß fruchtig</p>
---	--------------------	--------	--

Balkon/Topf – niedrige Buschtomaten


Hier nun die kurzen Kandidaten: am besten für Balkon oder Topf geeignet wegen ihrer niedrigen Wuchshöhe. Alte Regel: Je größer der Topf, desto geringer der Gieß- und Düngeaufwand. ☺



	Typ	Reife	Sortenbeschreibung
	niedrige Busch- tomate	früh	<p>Drei Käse Hoch</p> <p>rote Cocktailtomate, fruchtig süß, gedeiht sehr gut im Balkonkasten oder Kübel, bis 40 cm hoch, kein Ausgeizen nötig, wächst buschig und überhängend, pflegeleicht, evtl. nach erster Ernte etwas zurückschneiden</p>
	niedrige Busch- tomate		<p>Lambada, rot</p> <p>rote Cocktailtomate, Wuchshöhe ca. 40 cm hoch</p>
	niedrige Busch- tomate		<p>Lucinda</p> <p>wunderschöne ungewöhnliche Pflanze mit zartem feingliedrigem Laub ähnlich Karotte, die Früchte sind gelbgrün geflammt, mittelgroß, flachrund, aromatischer Geschmack, Ausgeizen nicht notwendig, 50 cm hoch, Züchtung von Fred Hempel</p> <p>Köstliche Zierde für Balkon und Terrasse</p>

	Busch- tomate	Mitte Juli	<p>Silbertanne</p> <p>stammt vermutlich aus Sibirien und ist ideal für Topfkultur, ca. 50 – 60cm hoch, recht früh, saftige rote plattrunde Früchte mit einem sehr aromatischen, süß fruchtigen, feinsäuerlichen Geschmack</p> <p>frühe Tomatenfreude im Topf</p>
	niedrige Busch- tomate	Ab Mitte Juli	<p>Yellow Canary</p> <p>gelbe kirschgroße Früchte, saftig fruchtig, Wuchshöhe 17 - 20 cm, niedrigste Buschtomate, die ich kenne, trotz der geringen Wuchshöhe ertragreich, wärmeliebend, super für Balkonkästen oder Töpfe (d = 15 cm) oder Tischdeko oder als kleines Mitbringsel ;)</p>

Wildtomaten – pflegeleichte Überlebenskünstler

Sie sind widerstandsfähig, tolerieren Hitze und Trockenheit und belohnen uns mit unzähligen kleinen Früchten. Das einzige, was wir tun müssen: 2-3 Wochen gießen in der Anwachsphase. Im Freiland lässt man sie einfach wachsen - nicht gießen, nicht düngen, nicht ausgeizen! Bei Kübelpflanzung nur ab und zu, wenig gießen!

	Typ	Reife	Sortenbeschreibung
		früh Ende Juni	<p>Bolivianische Obsttomate</p> <p>kleine 1-2 cm große, runde, gelbe Früchte, sehr feiner fruchtig süßer Geschmack, „Kindertomate“, einfach vom Strauch naschen, sehr reiche Ernte, 1,5 - 1,8 m hoch, robuste dankbare Pflanze, braunfäuletolerant, hitzeverträglich, mehrtriebzig ziehen</p> <p>Wild – widerstandsfähig – oberlecker</p>

	Wild- tomate (Busch)	mittelfrüh ab Anfang Juli	Johannisbeertomate, rot winzige Früchte überraschen mit sehr intensiv würzigem Tomatengeschmack! frühe sehr reiche Ernte, buschiger Wuchs, bis 1 m hoch im Freiland, auch für Kübel geeignet, sehr robust, pflegeleicht, nicht ausgeizen Wild – mini – groß im Geschmack
	Wild- tomate (Busch)	früh Ende Juni	Rote Murrel kleine 1 – 2 cm große Früchte, die massenhaft an vielen Rispen der Pflanze wachsen, süß und fruchtig, frohwüchsig, ca. 1,50 m hoch, ideale Naschtomate für Kinder wilder köstlich süßer Massenträger