









Tomatensortenliste – Jungpflanzen 2023







Cocktailtomaten

Mulchen gegen Austrocknung des Bodens: Dabei können verschiedene Materialien genutzt werden: Brennnesselkraut, Stroh, Heu, Rasenschnitt (max. 3-4 cm), Schafwolle usw. – Hauptsache, der Boden ist bedeckt.

Unterpflanzung: Um den Boden vor Austrocknung zu schützen, kann Petersilie, Tagetes, Ringelblumen oder Neuseeländer Spinat gepflanzt/gesät werden.

	Typ	Reife	Sortenbeschreibung
	Cocktail	Mittelfrüh Ab Juli	Astrotomate rote Cocktailtomate mit hervorragendem süß würzigem Geschmack, rund, eiförmig bis "raketenförmig"
	Cocktail	Früh Ende Juni bis Oktober	Bolivianische Obsttomate Kleine 1-2 cm gelbe Früchte, sehr feiner fruchtig süßer Geschmack „Kindertomate“, einfach vom Strauch naschen, reiche Ernte, robuste dankbare Pflanze, Braunfäule tolerant, hitzeverträglich, mehrtriebzig ziehen
	Cocktail	Mittelfrüh Mitte Juli	Black Cherry Dunkelrot bis braunrote Kirschtomate, ca. 25 g, sehr guter Geschmack, reichtragend, sehr wüchsige und gesunde Pflanze
	Cocktail	Mittelfrüh Mitte Juli	Brown Berry Interessanter Farbwechsel: unreife Früchte wunderschön hellviolett, reifen später dunkelrotbraun ab und bilden erst dann einen fruchtigen feinsäuerlichen Geschmack, reichtragend, lange und sehr gute Ernte, hitzeverträglich





	Cocktail	spät August	<p>Dancing with Smurfs</p> <p>Die "Schlumpftomate" - tief blau bis schwarz, wenn die Früchte rötliche Bäckchen bekommen sind sie genussreif (ab August)</p>
	Cocktail	Mittelfrüh Mitte Juli	<p>Gestreifte Cocktailtomate</p> <p>rotbraun grün gestreifte Cocktailtomate, oval, teilweise mit Spitze, fest, außergewöhnliches sehr würzig fruchtiges Aroma mit Süße, bis 1,80 m hoch, Dach empfehlenswert, wenn die Früchte lang hängen und leicht schrumpeln ist der Geschmack noch intensiver - Klare Empfehlung für Kenner und die, die es würzig mögen!</p>
	Cocktail Wärme- bedürftig	mittelfrüh Ende Juli	<p>Green Tiger</p> <p>Attraktive 5 cm längliche, glänzende Früchte, dunkelgrün/hellgrün goldgelb geflammt, bei Vollreife mit bronzefarbenem Schimmer, knackig, würzig süßes Aroma, ideal für bunte Salate, evtl. geschützt an Hauswand, auch im Kübel kultivierbar, 2-3 triebig ziehen, überzeugt geschmacklich und optisch</p>
	Cocktail	mittelfrüh	<p>Italienische Wintertomate</p> <p>Rote ovale feste Früchte mit kleiner Spitze und intensivem Tomatengeschmack, robuste Pflanzen, mehrtriebzig ziehen, die feste Schale ermöglicht gute Lagerung</p> <p>Pomodoro del Piennolo del Vesuvio ist eine geschützte Bezeichnung, deshalb hier als Wintertomate bezeichnet, die Italiener hängen die Wickel zum Trocknen kopfüber auf und versorgen sich so den ganzen Winter über mit der roten Köstlichkeit</p>

	Cocktail	Mittelfrüh	<p>Iva´s Sweet White</p> <p>eine der süßesten Cocktailtomaten. Die hellgelben Früchte sind rund bis oval. Sie ist eine tolle Naschtomate für alle, die es süß mögen!</p>
			<p>„Netter Unfall I“</p> <p>Zufallssämling: rote ovale Cocktail mit zarten hellen Streifen tauchte plötzlich in meinem Garten auf, gesunde Pflanze, ertragreich und lecker, deshalb wieder mit dabei! - Wer Lust auf ein Experiment hat..</p>
	Cocktail	mittelfrüh	<p>Onkel Gustav</p> <p>Rote Kirschtomate an langen Rispen, alte Familiensorte aus dem Raum Hannover, ausgesprochenes würzig fruchtiges Aroma, sehr guter Ertrag, 3 – 4 Triebe ziehen, bei trockenem Wetter fühlen sich die Triebe auch auf dem Boden wohl</p>
	Cocktail	mittelfrüh	<p>Pernauer Flasche</p> <p>Orangene eiförmige Früchte an langen Rispen, sehr guter Ertrag, süß fruchtiges Aroma</p>
	Cocktail	mittelfrüh	<p>Schneewittchen</p> <p>Seltene Sorte, cremeweiß bis gelbliche Cocktailtomate, saftig, mildsüßer Geschmack, als „Naschtomate“ oder als hervorragende farbliche Ergänzung zum bunten Tomatensalat</p>
	Cocktail	mittelfrüh	<p>Sibirisches Birnchen</p> <p>Rote birnenförmige feste glänzende Cocktailtomate mit sehr gutem Geschmack, robust, ertragreich und gute Lagereigenschaft, die aromatischste Cocktail in Birnenform, die ich kenne!</p>


	Größere Cocktail	Ende Juli	<p>White Purple</p> <p>Wunderschöne, 5 - 7 cm groß, Rarität, oval weißlich/gelb mit dunkelvioletter Schulter, sehr guter fruchtig würziger Geschmack, hat 2018 den Hitzesommer gut vertragen Sehr schöne Rarität – mit Geschmack</p>
	Cocktail	mittelfrüh	<p>Yellow Submarine</p> <p>Gelbe Birnenförmige, viele kleine wunderschöne Früchte in großen Trauben mit köstlichem Geschmack, "Kindertomate", offener Wuchs kartoffelblättriger Typ, gesunde Pflanze – jedes Jahr zuverlässig gut! Köstliche Kinder – Naschtomate!</p>


Mittelgroße Tomaten/Salattomaten

	Typ	Reife	Sortenbeschreibung
	Stabtomate mittelgroß	Mittelfrüh ab Mitte Juli	<p>De Berao, schwarz</p> <p>Rotbraun, würzig fruchtig, guter langanhaltender Ertrag, robust, sehr gute Freilandtomate, bei trockenem Wetter: mehrtriebzig ziehen und am Boden wachsen lassen</p>
	Stabtomate mittelgroß	Mittelspät August	<p>Elberta Leeway</p> <p>Dunkelrote mittelgroße Früchte mit schwarzer Schulter, saftig, fruchtig</p>

	Stab- tomate mittelgroß	Mittelfrüh ab Mitte Juli	Early Yellow Striped runde, rote Früchte mit hellen Streifen und sehr gutem, fruchtig-süßem Geschmack, saftig, relativ platzfest, sehr ertragreich
	mittelgroß	Ende Juli	Orange Bourgoin orangene, runde Früchte mit hervorragendem fruchtigem Geschmack, saftig, bei Vollreife süß, alte französische Sorte, die sich sehr bewährt hat, robust, ertragreich
	mittelgroß	Mittelfrüh Mitte Juli	Prelude Buschtomate, Wuchshöhe ca. 1 m, ausgeizen nicht nötig, historische Sorte, Geschmacklich ist sie im rohen Zustand gut, entfaltet aber erst ihr Geschmacks-potential als Tomatensoße
		Mittelspät August	Palmwood Ähnl. San Marzano, Flaschentomate, rote ca. 5 cm längliche Früchte, wenig Saft, sehr guter Geschmack, wärmebedürftig, guter Ertrag, unreife grüne Früchte reifen sehr gut nach

Fleischtomaten


	Typ	Reife	Sortenbeschreibung
	Fleisch- tomate	Ende Juli/ August	Ananastomate Wunderschöne orange rot marmorierte Früchte, teilweise bis zu 600g, entfaltet ihr Aroma mit etwas Salz, das Aroma ist ungewöhnlich, süß mild und saftig


	Fleisch- tomate	August	Berkeley Tie Dye rot grün gestreift, würzig aromatisch
	Fleisch- tomate	Anfang August	Black from Tula Rotbraune mittelgroße Früchte, russische Sorte, fruchtig aromatisch
	Fleisch- tomate	August	Earl of Edgecombe Mittelgroße orangene Früchte, fruchtig, Sorte aus Neuseeland
	Fleisch- tomate	Ende Juli bis Anfang Oktober	Feuerwerk Äußerst ungewöhnlich! rot gelb geflamnte Fleischtomate, außer- gewöhnlich süßen würzig fruchtigen Geschmack, robuste Pflanze, kann 2-3triebzig gezogen werden
	Fleisch- tomate	August	Prinz von Sachsen und Coburg Rote mittelgroße Früchte, fruchtig feinsäuerlich
	Fleisch- tomate	Anfang August	Summer of Love Interessante Färbung: grün rot gelb gestreifte Früchte, 200–500 g, würziges Aroma, saftig, 1-2triebzig ziehen, eine Weiterentwicklung der Sorte Berkeley Tie Dye von Brad Gates

	Fleisch- tomate	August	Teton de Venus Schöne rote Ochsenherztomate mit geschwungener Spitze, sehr aromatisch, kaum Samen, zierlicher Wuchs, zartes Laub
	Fleisch- tomate	August	Vater Rhein historische Fleischtomatensorte, rot mit geschwungener Spitze, sehr guter Geschmack und samtig weiches Fruchtfleisch, lichter zierlicher Wuchs

Balkon/Topf – niedrige Buschtomaten




Hier nun die kurzen Kandidaten: am besten für Balkon oder Topf geeignet wegen ihrer niedrigen Wuchshöhe. Alte Regel: Je größer der Topf, desto geringer der Gieß- und Düngaufwand. ☺

	Typ	Reife	Sortenbeschreibung
	Niedrige Busch- tomate	früh	Drei Käse Hoch rote Cocktailtomate, fruchtig süß, gedeiht sehr gut im Balkonkasten oder Kübel, bis 40 cm hoch , kein Ausgeizen nötig, wächst buschig und überhängend, pflegeleicht, evtl. nach erster Ernte etwas zurückschneiden
	Dwarf- Tomate		Dwarf Haley´s Rainbow Orange rot marmorierte Früchte mit sehr gutem süß fruchtigem Geschmack, kompakter Wuchs bis 80 cm hoch , besonders für Kübel (mind. 20 l) geeignet, pflegeleicht

	<p>Niedrige Busch-tomate</p>	<p>Sonnenschein</p>	<p>viele kleine köstlich süße und leuchtend gelb orangene Früchte, Wuchshöhe 30 – 40 cm, ideal für die Topfkultur (Volumen 5 – 10 l), leicht stützen und überhängend wachsen lassen, Ausgeizen ist nicht nötig</p>
---	------------------------------	----------------------------	---

Wildtomaten – pflegeleichte Überlebenskünstler

Sie sind widerstandsfähig, tolerieren Hitze und Trockenheit und belohnen uns mit unzähligen kleinen Früchten. Das einzige, was wir tun müssen: 2-3 Wochen gießen in der Anwuchsphase. Im Freiland lässt man sie einfach wachsen - nicht gießen, nicht düngen, nicht ausgeizen! Bei Kübelpflanzung nur ab und zu, wenig gießen!

	Typ	Reife	Sortenbeschreibung
	<p>Wild-tomate (Busch)</p>	<p>früh</p>	<p>Bolivianische Obsttomate Kleine 1-2 cm gelbe Früchte, sehr feiner fruchtig süßer Geschmack „Kinder-tomate“, einfach vom Strauch naschen, reiche Ernte, robuste dankbare Pflanze, Braunfäule tolerant, hitzeverträglich, mehrtriebig ziehen</p>
	<p>Wild-tomate (Busch)</p>	<p>Mittelfrüh ab Anfang Juli</p>	<p>Johannisbeertomate, rot Winzige Früchte überraschen mit sehr intensiv würzigem Tomatengeschmack! frühe sehr reiche Ernte, buschiger Wuchs, bis 1 m hoch im Freiland, auch für Kübel geeignet, sehr robust, pflegeleicht, nicht ausgeizen</p>
	<p>Wild-tomate (Busch)</p>	<p>früh</p>	<p>Rote Murrel rote, 1–2 cm kleine Früchte, süß fruchtig, ideale Naschtomate für Kinder, frohwüchsig, Massenträger, wächst bis ca. 1,50 m hoch, widerstandsfähig</p>